

un nou finançament per a Catalunya (3)

resultats

un nou finançament per a Catalunya

resultats

1) increment de recursos

L'aplicació del model aportarà l'any 2012 uns guanys de 3.687 milions d'euros en valor actual i de 4.028 milions d'euros en valor corrent en un escenari prudent de variació en els propers anys. La primera xifra correspon a les estimacions en valors constants, és a dir, sense aplicar els efectes del creixement de l'economia. El segon import resulta d'estimar un creixement de l'ITE (ingressos tributaris de l'Estat, l'indicador utilitzat per calcular els increments dels diversos fons que preveu el model) del 3% anual. Es tracta d'una estimació prudent d'acord amb les dades de què es disposa actualment¹.

Els guanys derivats del nou model de finançament poden desglossar-se en tres blocs. En primer lloc, els nous recursos provinents de l'aportació addicional del govern de l'Estat al conjunt del sistema. En segon lloc, els recursos vinculats a l'augment dels tipus impositius sobre els impostos del tabac i els hidrocarburs adoptats recentment per l'Estat. I en tercer lloc, els recursos procedents de la millora del finançament de les competències específiques de la Generalitat.

Projecció dels guanys vinculats al nou model de finançament

(en milions d'euros constants d'acord amb les previsions de liquidació de l'any 2009)

	2009	2010	2011	2012
Recursos derivats del canvi de model general	1.595	1.912	2.229	2.863
Nous recursos tributaris	121	241	241	241
Total recursos nou model general de finançament	14.934	15.371	15.688	16.321
€ per càpita (població ajustada)	2.048	2.108	2.152	2.239
Índex (mitjana CA = 100)	102,6%	103,4%	104,2%	105,6%
Finançament competències específiques¹	435	460	543	583
Recursos totals model (general + competències específiques)	15.369	15.831	16.231	16.904
<hr/>				
Guanys (en euros constants de 2009)	2.151	2.613	3.013	3.687
Guanys (escenari creixement ITE 3%) ²	2.151	2.692	3.196	4.028

¹ Inclou competències de mossos d'esquadra, presons, transport metropolità i rodalies

² ITE = Índex de variació dels Ingressos Tributaris de l'Estat

¹ L'ITE ha registrat un augment del 9% anual entre 2002 i 2007.

2) estructura del nou model

El nou model de finançament s'estructura en tres blocs (vegeu document *Un nou finançament per a Catalunya 1*):

Primer bloc: fons de garantia dels serveis bàsics

Aquest bloc està integrat pel 75% dels tributs i una aportació addicional de l'Estat i s'anivella totalment. És a dir, els recursos es distribueixen entre les comunitats autònomes, d'acord amb la seva població ajustada.

Segon bloc: 25% dels ingressos tributaris

Està integrat pel 25% dels tributs, que es queda la Generalitat d'acord amb l'aportació fiscal dels seus contribuents.

Tercer bloc: fons complementaris d'ajustament

Està integrat pel fons de competitivitat i el fons de suficiència. El fons de competitivitat s'instrumenta per compensar aquelles comunitats que en els dos blocs anteriors obtenen uns recursos que estan per sota de la mitjana o per sota de la seva capacitat fiscal, i es distribueix d'acord amb la població ajustada. El fons de suficiència actua com a element d'ajust del model per tal d'evitar que cap comunitat autònoma perdi recursos, en termes absoluts, respecte a la situació actual després de garantir uns guanys mínims a totes elles.

Projecció dels guanys d'acord amb l'estructura del nou model general de finançament

(en milions d'euros constants d'acord amb les previsions de liquidació de l'any 2009) *

	2009	2010	2011	2012
Primer bloc: recursos anivellats (Fons de garantia dels serveis bàsics)				
75% dels tributs	12.068	12.158	12.158	12.158
Transferència del Fons de garantia dels serveis bàsics	-1.614	-1.482	-1.341	-1.057
Subtotal primer bloc (Fons de garantia)	10.454	10.676	10.818	11.101
€ per càpita (població ajustada)	1.434	1.464	1.484	1.523
Índex (mitjana CA = 100)	100,0%	100,0%	100,0%	100,0%
Segon bloc: recursos no anivellats				
25% dels tributs	4.023	4.053	4.053	4.053
€ per càpita (població ajustada)	552	556	556	556
Índex (mitjana CA = 100)	123,2%	123,1%	123,1%	123,1%
Subtotal (primer i segon blocs)	14.477	14.729	14.871	15.154
€ per càpita (població ajustada)	1.986	2.020	2.040	2.079
Índex (mitjana CA = 100)	105,5%	105,5%	105,4%	105,3%
Tercer bloc: fons complementaris d'ajustament (fons de suficiència i fons de competitivitat)				
Subtotal tercer bloc	457	642	817	1.167
TOTAL RECURSOS NOU MODEL GENERAL DE FINANÇAMENT				
	14.934	15.371	15.688	16.321
€ per càpita (població ajustada)	2.048	2.108	2.152	2.239
Índex (mitjana CA = 100)	102,6%	103,4%	104,2%	105,6%

* No inclou els recursos per competències específiques

3) altres quanties de referència

1. Guanys calculats per prestigioses institucions socioeconòmiques

Els guanys de recursos aconseguits se situen en l'ordre de les magnituds estimades per prestigioses institucions en l'àmbit socioeconòmic (3.500-3.800 milions d'euros).

2. Reducció del dèficit fiscal

El guany de recursos derivats del nou model significa una reducció de prop de dos punts del dèficit fiscal de Catalunya (d'acord amb les darreres estimacions realitzades amb dades de l'any 2005). Cal tenir present que el canvi de situació econòmica comporta una reducció del dèficit fiscal en termes absoluts el 2009, de manera que l'impacte relatiu sobre la reducció del dèficit fiscal seria encara superior.

3. Participació de Catalunya en els guanys totals

Els recursos addicionals que obté Catalunya derivats del model general representen per sobre del 26% del total d'aportacions que realitza el Govern de l'Estat. Si hi afegíssim les competències específiques, aquest percentatge seria més elevat.

4. Increment dels recursos de la Generalitat

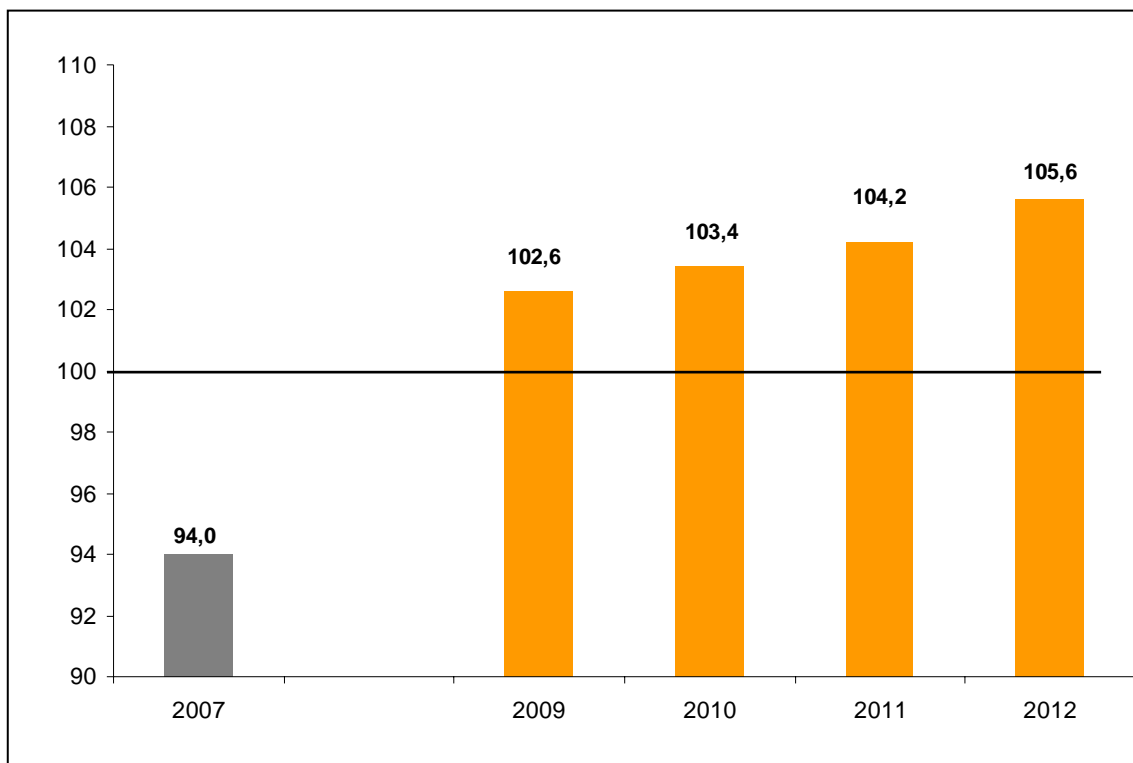
Els guanys totals (inclosos els derivats de la millora del finançament de les competències específiques) representen un 28% dels recursos que actualment proporciona el model vigent a la Generalitat de Catalunya. En relació al conjunt del pressupost consolidat per a l'any 2009, aquest increment seria del 10%.

5. Propostes anteriors formulades pel Ministeri

Cal comparar la quantia de guanys obtinguts amb altres propostes aparegudes amb anterioritat. El govern català no va acceptar el passat mes de desembre una proposta que suposava uns guanys per a Catalunya de 1.200 milions d'euros el primer any i 2.000 milions el tercer. Les propostes anteriors havien estat inferiors a aquesta.

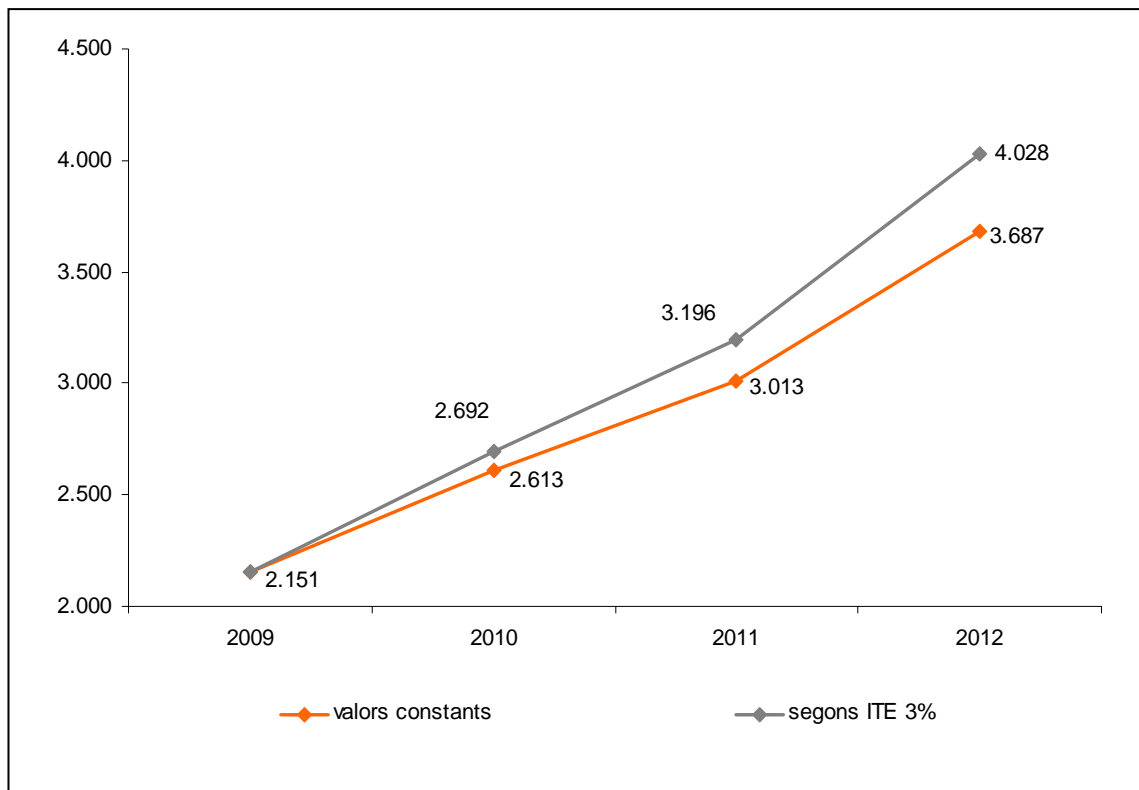
Evolució de la posició relativa de Catalunya d'acord amb el nou model de finançament

(en índex 100)



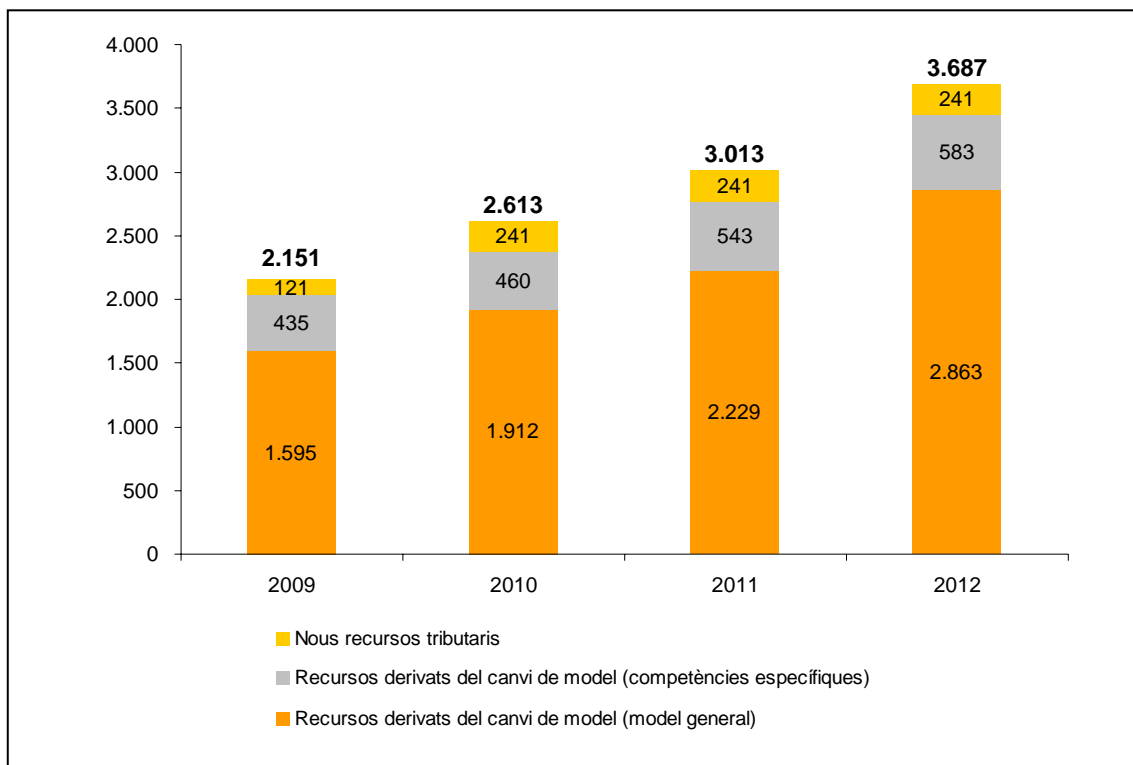
Projecció dels guanys 2009 – 2012

(en milions d'euros)

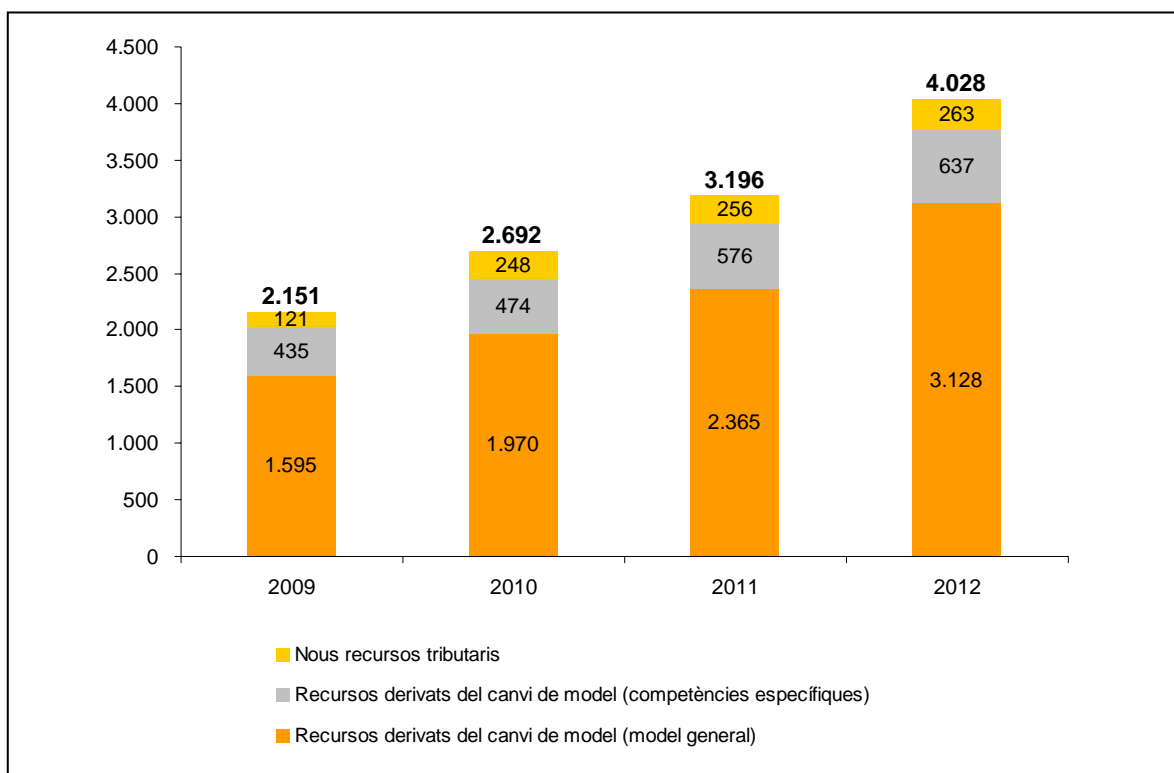


Projecció de la quantia addicional per blocs

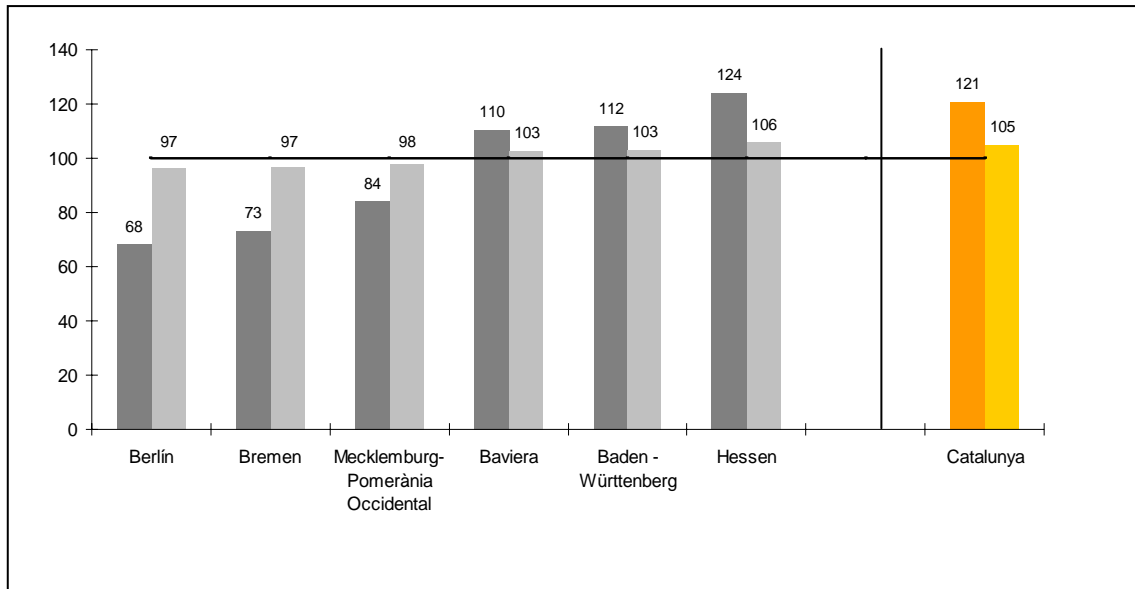
a) en milions d'euros constants de 2009



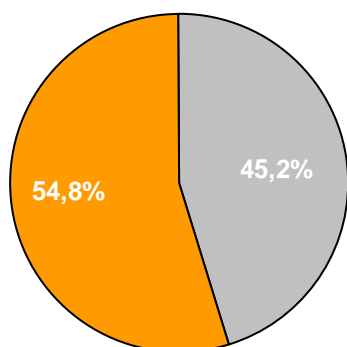
b) en milions d'euros segons un creixement de l'ITE del 3%



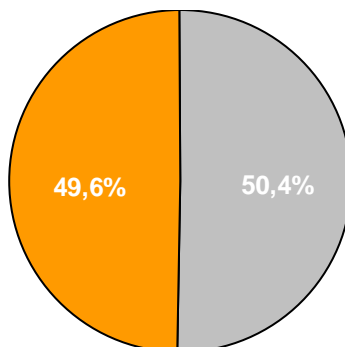
**Posició relativa de Catalunya:
comparació amb el sistema de finançament alemany**
(dades dels länder alemanys corresponents al 2007)



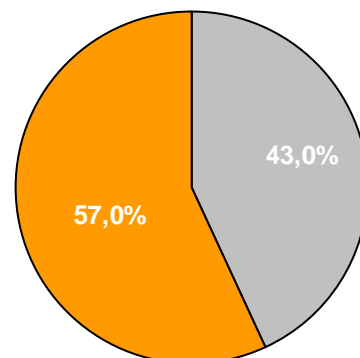
Distribució dels recursos disponibles entre l'Estat i les comunitats autònomes



1999 (any base model de finançament 2002-2008)



2007



2009 (any base nou acord de finançament)

 Comunitats autònomes

 Estat

Reducció del dèficit fiscal de Catalunya (% del PIB, 2005)

